


Sienna™ COVID-19 Antigeen-sneltestcassette (Neusuitstrijkje)

OPMERKING: Elke test kan SLECHTS ÉÉN KEER worden gebruikt. Probeer de test niet meerdere keren te gebruiken.


Nederlands

Snelstartgids

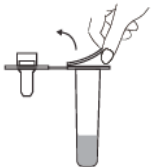
TEST PROCEDURE

1 

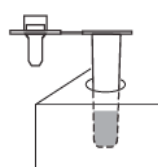
Was uw handen voor het testen.

2 

Haal de testcassette uit het verzegelde foliezakje en gebruik de cassette binnen één uur.

3 

Verwijder de aluminiumfolie van het buisje met buffervloeistof.

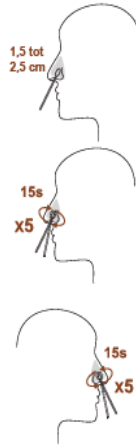
4 

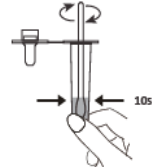
Steek het buisje met buffervloeistof in het gat (zie perforatie) van het doosje van de test.
* Niet van toepassing voor deze folie verpakking.

5 **MONSTERAFNAMEN**

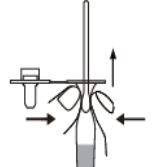
* Snuit uw neus voor het afnemen van het neusuitstrijkje.

- Steek de volledige absorberende tip van het wattenstaafje (ongeveer 1,5 tot 2,5 cm) in een neusgat.
- Draai het wattenstaafje minstens 5 keer met een cirkelbeweging rond tegen de binnenkant van de neus. Doe dit ongeveer 15 seconden lang per neusgat om voldoende monster te verzamelen.
- Herhaal het proces voor het andere neusgat met hetzelfde wattenstaafje. Zorg dat u eventueel vocht dat uit de neus loopt op het wattenstaafje verzamelt.

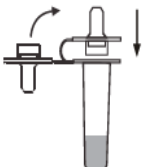


6 


Plaats het wattenstaafje in het buisje met vloeistof en draai het ongeveer 10 seconden lang rond terwijl u de tip tegen de binnenkant van het buisje drukt.

7 

Verwijder het wattenstaafje terwijl u de tip stevig tegen de binnenkant van het buisje drukt, om zoveel mogelijk vloeistof uit de tip te verwijderen.

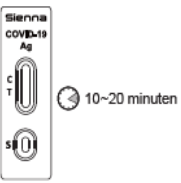
8 

Plaats de druppelaardop op het buisje met vloeistof.

9 


3 druppels van de monsteroplossing

Houd het buisje verticaal en laat 3 druppels van de monstervloeistof (ca. 80 µL) in de monsteropening lopen. Start vervolgens de timer.

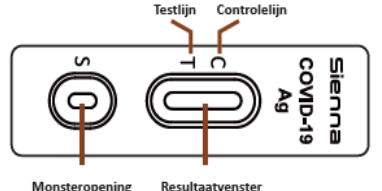
10 

10~20 minuten




Lees het resultaat af na 10 minuten. Na 20 minuten kunt u de test niet meer aflezen en beoordelen.

11 

Plaats alle gebruikte materialen in het meegeleverde wegwerpzakje en gooi deze weg. Was uw handen na het testen.



Sneltestcassette

Positief	Negatief	Ongeldig
		

voor gebruik als zelftest